

# SII: classification basée sur les symptômes (Rome III)

## • **Douleur abdominale** chronique ou Inconfort

au moins 3 jours par mois dans les 3 derniers mois  
associée avec au moins 2 des points suivants:

### • 1. amélioration avec la défécation








### • 2. début associé avec une modification

○ De la fréquence des selles

○ De l'aspect (apparence) des selles

### • Sous type SII : transit prédominant:

○ SII-C, SII-D, SII Mixte, SII non classé

Bristol stool form scale	
type de selles	description
1 	selles dures en forme de billes détachées (selles difficiles)
2 	selles en forme de billes collées
3 	selles en forme de boudin, structure friable
4 	selles en forme de boudin, structure douce et lisse
5 	selles molles avec contours clairement tranchés (selles faciles)
6 	selles molles à très molles aux contours imprécis
7 	selles aqueuses sans structure (totalement liquides)

Reproduced by kind permission of Dr KSI Heaton, Reader in Medicine at the University of Bristol. ©2000 Produced by Norgine Limited, manufacturer of Movicol®

*Heaton Gut 1992; 33:818-24*

# SII: classification basée sur les symptômes (Rome ~~III~~)

## • **Douleur abdominale** chronique ou ~~Inconfort~~

~~au moins 3 jours~~ par mois dans les 3 derniers mois  
associée avec au moins 2 des points suivants:

### • **1. ~~amélioration~~ avec la défécation**








### • **2. ~~début~~ associé avec une modification**

○ De la fréquence des selles

○ De l'aspect (apparence) des selles

### • **Sous type SII : transit prédominant:**








○ SII-C, SII-D, SII Mixte, SII non classé

Bristol stool form scale	
type de selles	description
1 	selles dures en forme de billes détachées (selles difficiles)
2 	selles en forme de billes collées
3 	selles en forme de boudin, structure friable
4 	selles en forme de boudin, structure douce et lisse
5 	selles molles avec contours clairement tranchés (selles faciles)
6 	selles molles à très molles aux contours imprécis
7 	selles aqueuses sans structure (totalement liquides)

Reproduced by kind permission of Dr KSI Heaton, Reader in Medicine at the University of Bristol. ©2000 Produced by Norgine Limited, manufacturer of Movicol®

# SII: classification basée sur les symptômes (Rome IV)

- **Douleur abdominale chronique**  
au moins **1 jour par semaine** dans les 3 derniers mois associée avec au moins 2 des points suivants:
  - **1. en relation avec la défécation**
  - **2. Associé avec une modification**
    - De la fréquence des selles
    - De l'aspect (apparence) des selles
  - **Sous type SII : transit prédominant:**
    - SII-C, SII-D, SII Mixte, SII non classé

Bristol stool form scale	
type de selles	description
1 	selles dures en forme de billes détachées (selles difficiles)
2 	selles en forme de billes collées
3 	selles en forme de boudin, structure friable
4 	selles en forme de boudin, structure douce et lisse
5 	selles molles avec contours clairement tranchés (selles faciles)
6 	selles molles à très molles aux contours imprécis
7 	selles aqueuses sans structure (totalement liquides)

Reproduced by kind permission of Dr KSH Mehta, Reader in Medicine at the University of Bristol. ©2000 Produced by Norgine Limited, manufacturer of Movicol®.